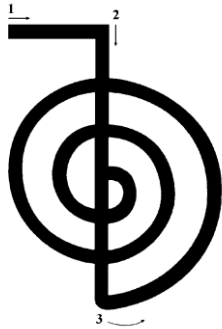


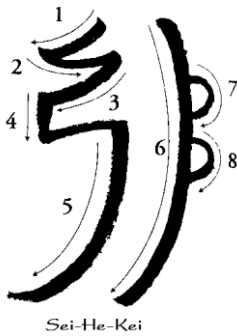
Nivel 2 LOS SIMBOLOS REIKI

Los objetivos a los que se envían o aplican los símbolos son potencialmente infinitos. Curar o sanar, proteger, atraer, magnetizar, incrementar, dominar, apaciguar, unir, armonizar...

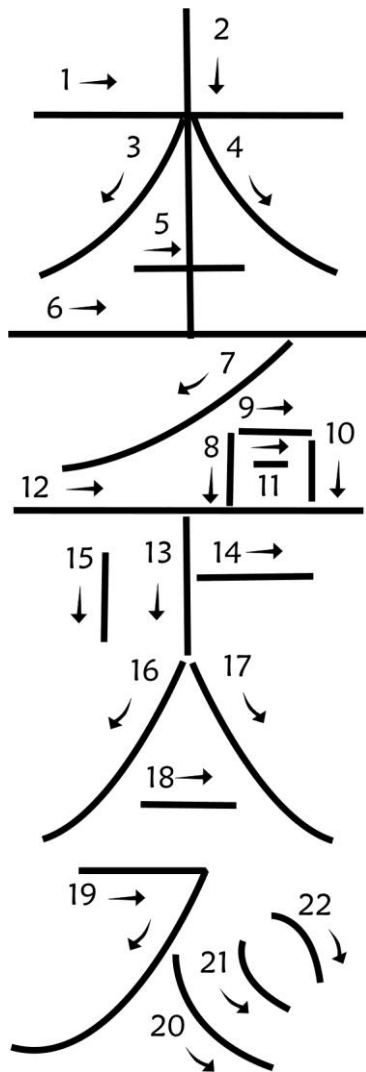
el **CHO-KU-REI**



el **SEI-HE-KI**



el HON-SHA-ZE-SHO-NEN



- Los nombres de los símbolos dados por Usui se pueden asumir como ideogramas Kanji del idioma japonés, y se les han atribuido diversos significados, de acuerdo a la función especial de cada uno de ellos.

Actualmente es difícil discernir lo que nos ha llegado directamente de Usui, de lo que ha sido añadido por maestros posteriores, aunque esto no sea un menoscabo del poder del sistema.

Cada uno se visualiza o traza de acuerdo a una grafía específica, que puede admitir variantes naturales, por el pulso y el estilo de cada persona...

Los símbolos tienen las siguientes correspondencias:

- **CHOKUREI** = potenciación
- **SEIHEKI** = purificación
- **HONSHAZESHONEN** = canalización

cada uno predomina en un plano vibracional determinado, sin perjuicio de su alcance en cualquier otro nivel de energía o consciencia:

- **CHOKUREI** = físico/vital
- **SEIHEKI** = emocional/mental
- **HONSHAZESHONEN** = causal/causas y efectos

El practicante de segundo grado deberá abrir su intuición para aplicar los símbolos adecuados en cada caso o tratamiento

USANDO LOS SIMBOLOS

Podemos poner algunos casos como ejemplo, y dejar que la imaginación de cada uno encuentre muchas otras posibilidades.

HACER QUE LA VIVIENDA SEA PROTEGIDA DEL EXTERIOR

Dibujamos el **Seiheki** junto con la afirmación: "Esta vivienda está protegida de cualquier influencia desarmoniosa, la cual es filtrada y no puede pasar", y colocamos el documento en un sobre cerrado sobre la puerta principal, por dentro de la casa.

PROTEGER EL AMBIENTE INTERIOR DE UNA VIVIENDA

Trazamos el simbolo **Seiheki** con la mano sobre las paredes de cada habitación. Afirmamos mental o verbalmente: "Que los estados de paz, amor y armonia reinen en esta habitación y en esta casa".

PARA DEJAR DE FUMAR

Dibujamos el **Honshazeshonen** y el **Seiheki**, y escribimos: "El hábito de fumar me resulta cada vez más repulsivo y desagradable", y este pequeño documento lo ponemos dentro del cajetín de tabaco.

PARA PROSPERAR ECONOMICAMENTE

Dibujamos el [Chokurei](#) y escribimos al lado: "Ingresos a raudales afluyen a mis cuentas para un uso constructivo", y emplazamos el documento en la funda de nuestra libreta de bancaria.

Cuando pagamos una cuenta o entregamos un dinero, pensamos "Chokurei!!" y "Que yo pueda multiplicar la riqueza para dar y llevar la prosperidad a los demás".

Cuando cobramos o recibimos dinero, pensamos "Chokurei!!" y "Que la riqueza de todos aumente para un uso constructivo", visualizando el símbolo sobre el dinero.

PARA ENCONTRAR UN BUEN TRABAJO

Escribir en una hoja: "Soy capaz de trabajar y ofrecer una actividad útil al mundo. Por el poder de la Luz, el Reiki universal, ahora obtengo el perfecto trabajo para mis necesidades". Mantener esa carta en un lugar limpio y alto, ponerle una candela, y cada día tomarla unos minutos entre las manos imprimiendo el [Honshazeshonen](#).

PARA MEJORAR UNA RELACION DE PAREJA

Cuando ha habido desavenencias, escribir los nombres de ambos dentro de un círculo, y dibujar el [Seiheki](#) alrededor del mismo. Escribir: "Que nuestras mentes y corazones sean purificados y alcancen la armonía en nuestra unión".

Cuando hay amor, escribir los nombres de ambos dentro de un círculo e inscribir el mismo en un triángulo cuyos vértices tienen cada uno el dibujo de un [Chokurei](#). Escribir: "Nuestro amor es dinamizado y se expande constantemente para bien de todos".

Para realizar la armonía sexual, trazar un dibujo de pareja en unión sexual y escribir los nombres de ambos. Dibujar en el chakra corona el [Honshazeshonen](#) y en el chakra sexual el [Seiheki](#) y el [Chokurei](#). Magnetizar el gráfico con las manos unos minutos al día o a la semana, especialmente antes de realizar una unión.

DESARROLLO DEL PROPIO POTENCIAL HUMANO Y ESPIRITUAL

Enviar diariamente el Reiki Luz a los seres, sean amigos, conocidos o lejanos, rezando las Cuatro Alegrías (amor, compasión, regocijo y

ecuanimidad), junto con los símbolos para la evolución en todos sus planos. También podemos proyectar los símbolos de luz alrededor de Gaia, la Tierra, o a todos los reinos universales.

Visualizar a los seres objeto de nuestro amor y compasión. Al inhalar, atraer su sufrimiento y problemas hacia nuestro chakra corazón, donde están los tres símbolos en su triángulo que gira constantemente. Al exhalar, proyectar la felicidad, luz y soluciones hacia ellos.

***El HONSHAZESHONEN** canaliza la energía a distancia y actúa en el plano kármico, el **SEIHEKI** purifica la negatividad y libera a los seres contemplados (y a nosotros mismos al aceptar sus karmas), y el **CHOKUREI** dinamiza el poder luminoso de gozo y realizaciones que retorna a los seres (y aumenta en nosotros mismos).

***En Pranayama o Meditación sobre el Canal Central, respirar con los símbolos y visualizarlos en los extremos de los canales. El HONSHAZESHONEN para crear un circuito energético superior, una memoria causal luminosa en el cuerpo sutil. El SEIHEKI cuando pensamos en la purificación emocional y bioenergética. El CHOKUREI para acumular prana o energía vital.**

***Trabajar en los chakras emplazando los símbolos. El HONSHAZESHONEN para iniciar su apertura y funcionamiento superior. El SEIHEKI para armonizarlos. El CHOKUREI para dinamizarlos. En una práctica continuada o asidua debemos emplear este orden.**

PARA LA SANACION EN CONTACTO FISICO

Cuando realizamos un tratamiento físico directo, visualizar el [Seiheki](#) en nuestro chakra del pecho, para mantener nuestra aura protegida y libre de cualquier vibración desarmoniosa.

Proyectar el [Honshazeshonen](#) desde cierta distancia sobre el aura del receptor, antes de iniciar su tratamiento físico directo. El símbolo se traza en el aire y se sella tres veces sobre el aura. A continuación pueden seguir diversos pases dinámicos de armonización.

Al terminar los tratamientos físicos directos, los sellamos a cierta distancia con el [Chokurei](#) y armonizamos toda el aura con varios pases circulares o elípticos.

.....

El **DAI KO MYO** es un símbolo que solamente es utilizado por los Reikistas que tienen el tercer nivel y la maestría. El **DAI KO MYO** nos aporta sabiduría ilimitada a través de la manifestación de nuestra DEIDAD sobre el plano físico



RAKU Este símbolo es trazado de arriba a abajo, no se utiliza ningún mantra, siendo su **significado**: Rayo. En el budismo este símbolo se usa de pies a chakra corona para sacar a uno de su cuerpo; en **Reiki** se usa de corona a pies para la toma de fundamento y para absorber la energía del universo hacia el cuerpo

